

**Каменев Владислав Владимирович**, студент 2 курса,  
*Финансовый университет при Правительстве Российской Федерации*

## **ЕСТЕСТВЕННАЯ НОРМА БЕЗРАБОТИЦЫ – МИФ ИЛИ РЕАЛЬНОСТЬ**

**Аннотация:** Актуальность данной статьи состоит в том, что в наших условиях большое влияние на экономику России оказывают многие макроэкономические показатели, в том числе и безработица. Наличие и отсутствие безработицы – один из факторов, влияющих на экономическую ситуацию страны в целом. Так как экономика страны имеет циклический характер, важно определить суть и причины экономического роста.

**Ключевые слова:** Безработица, виды безработицы, экономический рост, экономическая стабильность.

**Abstract:** The relevance of this article is that in our conditions a great influence on the Russian economy, including unemployment. The presence and absence of unemployment is one of the factors affecting the economic situation of the country as a whole. Since the country's economy is cyclical, it is important to determine the essence and causes of economic growth.

**Keywords:** Unemployment, types of unemployment, economic growth, economic stability,

В этой статье будет рассмотрена и проанализирована одна из основных проблем в мире – безработица. На мой взгляд, она является очень актуальной и важной в наше время, поэтому эта тема достойна обсуждения. Первым делом следует ответить на вопрос «Что такое безработица?»

И так, все население страны можно разделить на две большие группы:

1) Экономически - неактивное население – люди, которые не входят в состав рабочей силы (студенты и курсанты дневного учебного заведения, пенсионеры, инвалиды, а так же люди, которые ухаживает за больными родственниками и маленькими детьми, или просто те, кому нет необходимости работать, независимо от источника дохода);

2) Экономически - активное население – трудоспособное население, которое входит в состав рабочей силы. Далее эту группу можно разделить еще на 2 подгруппы: занятые и безработные. К безработным людям относят тех, кто еще ни разу не работал; люди которые обращались в центр занятости по поиску работы; Они готовы работать.

Некоторые люди думают, что безработный человек – тот, кто не хочет работать, то есть «лентяй». Но это неверно, потому что безработный человек – тот, кто хочет и готов работать, но не может найти работу по своей специальности. Важно помнить, что к безработным мы так же относим тех, кого уволили с работы или те, кто ушли по собственному желанию, и ставящие цель найти новую работу.

Все население мы можем представить такой схемой:



Таким образом, можно сделать выводы:

1) Безработица – превышение предложения над спросом рабочей силы, т.е. избыточное предложение труда (с экономической точки зрения);

2) Безработица – та часть людей, которая находится в поиске работы, способна и имеет желание трудиться, но не может найти работу;

3) Так же безработица - социально-экономическое явление, когда часть экономически активного населения не находит себе работу и становится лишним;

4) Безработицу можно рассматривать в виде важного явления, которое характеризует макроэкономическую нестабильность, и этим самым оказывает отрицательную политическую ситуацию в стране.

Теперь можно попробовать описать положительные и отрицательные последствия безработицы.

Отрицательные последствия безработицы:

- Неполному использованию экономического потенциала общества;
- Снижение жизненного уровня населения;
- Снижение трудовой активности;
- Снижение темпов производства;
- Снижение ценности получения образования и потеря квалификации;
- Увеличение социального напряжения в стране;
- Увеличение социальной дифференциации;
- Увеличение затрат на помощь безработным( выплата пособий по безработицы);
- Сокращение сбережений и инвестиций;
- Психическая неуравновешенность людей;
- Рост преступности.

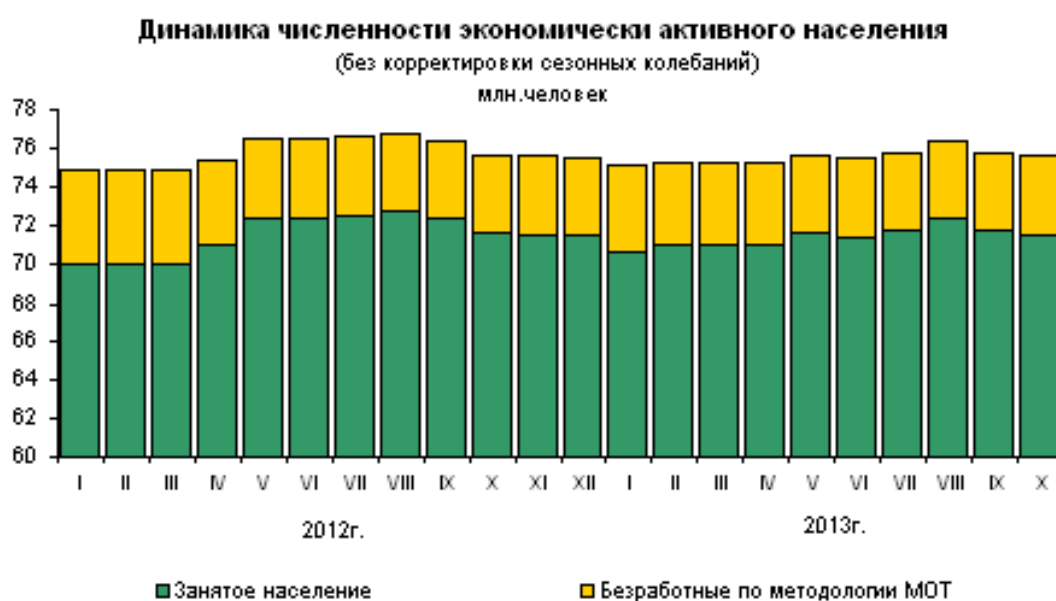
Положительные последствия безработицы:

- Повышение социальной ценности рабочего места;
- Увеличение личного свободного времени;
- Увеличение социальной значимости и ценности труда;
- Конкуренция между работниками.

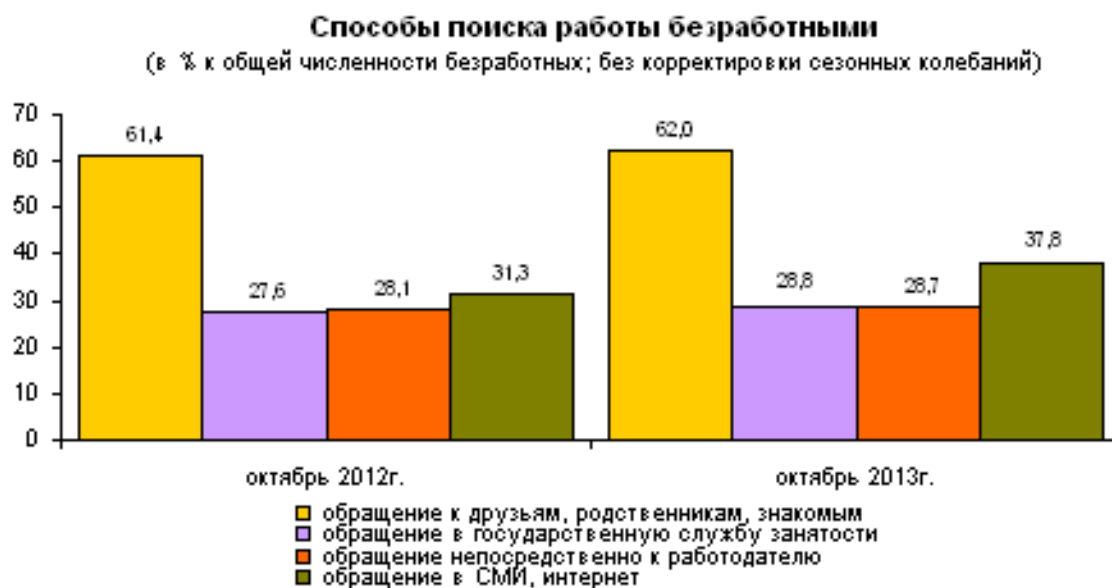
Я дал понятия, что такое «безработица», написал какие последствия она влечет за собой. Теперь я хочу проиллюстрировать официальную статистику занятости и безработицы в России на октябрь 2012 года. Данные были взяты мною с сайта Федеральной службы государственной статистики. [http://www.gks.ru/bgd/free/B04\\_03/IssWWW.exe/Stg/d02/242.htm](http://www.gks.ru/bgd/free/B04_03/IssWWW.exe/Stg/d02/242.htm) [1].

Численность экономически активного населения в возрасте 15 - 72 лет (занятые + безработные) в октябре 2013г. составила 75,7 млн.человек, или около 53% от общей численности населения страны [1].

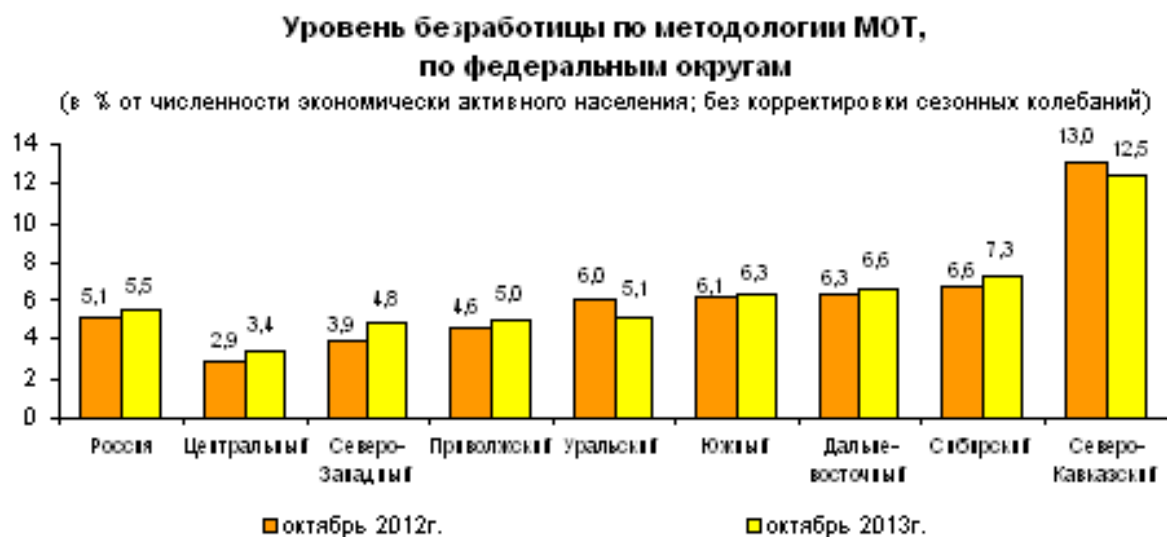
В численности экономически активного населения 71,5 млн.человек классифицировались как занятые экономической деятельностью и 4,1 млн.человек - как безработные с применением критериев МОТ (т.е. не имели работы или доходного занятия, искали работу и были готовы приступить к ней в обследуемую неделю) [1].



В численности экономически активного населения 71,5 млн.человек классифицировались как занятые экономической деятельностью и 4,1 млн.человек - как безработные с применением критериев МОТ (т.е. не имели работы или доходного занятия, искали работу и были готовы приступить к ней в обследуемую неделю) [1].



Возрастной состав безработных. Средний возраст безработных в октябре 2013г. составил 36 лет. Молодежь до 25 лет среди безработных составляет 23,7%, в том числе в возрасте 15-19 лет - 3,5%, 20-24 лет - 20,2%. Высокий уровень безработицы отмечался в возрастной группе 15-19 лет (19,7%) и 20-24 лет (11,8%). По сравнению с октябрём 2012г. уровень безработицы в возрасте 15-19 лет уменьшился на 5,5 процентного пункта, в возрасте 20-24 лет - на 2,1 процентного пункта [1].



Безработица по федеральным округам. Самый низкий уровень безработицы, соответствующей критериям МОТ, отмечается в Центральном федеральном округе, самый высокий - в Северо-Кавказском федеральном округе [4].

И так, мы дали ответ на вопрос «Что такое безработица?» я возвращаюсь к теме «Естественная норма безработицы – миф или реальность». Для прогноза и анализа занятости населения используется показатель, который выступает в роле некоторого индикатора – естественная норма безработицы.

Что это такое «Естественная норма безработицы»?

Полная занятость – уровень занятости, при котором все лица, вышедшие на рынок труда, способные трудиться и активно ищущие работу, могут получить ее [2]. Ситуация когда совпадают спрос на труд с его предложением на рынке труда – это и есть естественная норма безработицы. К ней относятся фрикционная и структурная безработица, но не циклическая. Можно так же сказать, что естественный уровень безработицы - это такой уровень безработицы, при котором любое повышение спроса на труд не приводит к сокращению численности безработных.

Чтобы дать ответ на вопрос «Естественная норма безработицы – миф или реальность» нужно понять, в чем смысл фрикционной и структурной безработицы.

Фрикционная безработица порождается постоянным перемещением населения одного региона (города, поселка) в другой, смена профессии, этапы жизни (учеба, работа, рождение ребенка и уход за ним) [3]. Так же трата времени на поиск новой работы в течение трех месяцев относится к данному виду безработицы. Она является следствием динамики на рынке труда. Есть часть людей, которая впервые вступает на рынок труда и ищет работу. Некоторые уходят с работы и ищут более выгодное и перспективное предложение (они не хотят работать за низкую заработную плату). Другие же из-за увольнения (не по собственному желанию) пытаются найти новую работу. То есть, фрикционная безработица (добросовестная безработица) всегда была, есть и будет существовать. Человек, который находится в поиске работы, всегда будет в статусе (безработный) потому что на поиски уходит время [8].

Можно сделать вывод: Фрикционная безработица просто неизбежна и в прочем вполне нормально явление и носит добровольный характер, так как люди по собственному желанию меняют свою профессию, место жительства и так далее [6].

Далее рассмотрим структурную безработицу, ее так же называют технологической. Она связана с несоотношением спроса на рабочую силу и предложением труда, который связан с техническими изменениями на производстве. Иногда из-за этих изменений спрос на некоторые профессии прекращается, и работодатели ищут работников с новой профессией. В отличие от фрикционной безработицы, которая носит кратковременный характер, техническая более продолжительна. Для людей этот тип безработицы очень тяжелый. Во-первых, такая безработица неизбежна, потому что постоянно возникают новые товары, услуги, компьютеры, технологии. Как правило, внедрение новых технологий приводит либо к увольнению части рабочей силы, либо к переобучению персонала. Во-вторых, главная проблема состоит в том, что структурные безработные не могут сразу получить работу, без переподготовки, нежели фрикционные безработные, которые имеют уже навыки и умения и могут продать их. Структурная безработица возникает, если изменяется отраслевая или

территориальная структура спроса на труд. С течением времени в структуре потребительского спроса и в технологии производства происходят важные изменения, которые, в свою очередь, изменяют структуру общего спроса на рабочую силу [5].

Сделаем вывод: Структурная безработица возникает, если спрос на работников падает. Она является более сложной и серьезной проблемой для людей и работодателей. Технологическая безработица носит долговременный характер. Так же как и фрикционная безработица, структурная неизбежна.

Теперь мы можем ответить на главный вопрос «Естественная норма безработицы – миф или реальность?» Данные два вида безработицы постоянно существуют в экономике. Они всегда были, есть и будут существовать и это нормальное явление. Полностью избежать их нельзя. Люди всегда будут искать работу, стремясь улучшить свое благосостояние. Работодатели будут всегда искать более «продвинутых» работников. Структурную безработицу никак не остановить, из-за внедрения новых технологий. На рынке труда всегда динамичны спрос и предложение. Так как эти безработицы никак не избежать, их сумму экономисты называют естественной безработицей. Это понятие ввел М.Фридмен и Э. Фелпс в 1968 году [10].

Естественная безработица характеризует наилучший для экономики резерв рабочей силы, способной достаточно быстро совершать межотраслевые и межрегиональные перемещения в зависимости от потребностей производства. Так же как на фабрике нужны запасные части в случае поломки машины, экономика также нуждается в запасных незанятых работников, готовые в любой момент приступить к работе, как только появится вакансия [3].

Естественный уровень безработицы - это уровень, который соответствует полной занятости (включает фрикционную и структурную). Она вызвана естественными причинами, которых не избежать; Она не связана с динамикой экономического роста [7].

Хочу сделать вывод: Нет ни одной страны, где можно было бы продемонстрировать идеального соотношения спроса на рабочие места и его



предложения . Как нам уже известно, естественная норма безработицы это когда в стране существует только фрикционная и структурная безработица. Но в каждой стране существует и другие причины, и виды безработицы. Например, мировой кризис в 2008 году (пример цикличной безработицы) под который попали большинство стран мира [9]. Далее можно привести сезонную безработицу, которая опровергает эту теорию на сегодняшний день. Исходя из того, что какой то из двух вышеперечисленных видов безработиц (цикличная, сезонная), присутствует в каждой стране, то можем подвести итог – Естественная норма безработица – это миф.

Статья выполнена под руководством научного руководителя профессора Финансового университета при Правительстве РФ Николайчук Ольги Алексеевны.

#### **Библиографический список:**

1. Радио «Свобода». Экономист Сергей Смирнов - о безработице в России. <http://www.svoboda.org/content/article/24589452.html> (дата обращения: 25.11.2014).
2. Френкель А. А., Тихомиров Б. И., Сергиенко Я. В., Волкова Н. Н. Статья «Новый подход к изучению тенденций экономического развития. Экономика и предпринимательство.» 2017. N 9 (ч. 3).
3. Международный научный журнал «Инновационная наука» №11-1/2016 ISSN 2410-6070.
4. Ибрагимова З. Ф., Япарова - Абдулхаликова Г. И. Особенности проявления бедности в современной России: анализ и оценка // Экономика и предпринимательство.
5. Курносова Е. А. Анализ тенденций и особенностей безработицы в России // Вестник Самарского государственного университета.
6. Федеральная служба государственной статистики. Рынок труда, занятость и заработная плата. URL: [http://www.gks.ru/wps/wcm/connect/rosstat\\_main/rosstat/ru/statistics/wages/](http://www.gks.ru/wps/wcm/connect/rosstat_main/rosstat/ru/statistics/wages/) (дата обращения: 20.04.2017).

7. Акопян Д. А. Рост цен — инфляция — безработица // Инновационная наука. 2015.
8. Шпилина Т. М. Социально - экономический «портрет» неформальной занятости в России // Социальная политика и социология: междисциплинарный научно-практический журнал.
9. Сергиенко Я., Френкель А., Матвеева О. Прогнозирование безработицы на основе гребневой регрессии с автокоррелированными остатками. Научный вестник ИЭП им. Гайдара. 2016, N 1.
10. Ивантер В. В., Перспективы развития экономики России на ближайшие 20 лет / В. В. Ивантер, М. Н. Узяков // Вестник Российской академии наук.